

Instrukcje montażu

Gniazda głośnikowe 0,75mm² (GG-1...; GG-2...)

Zastosowanie

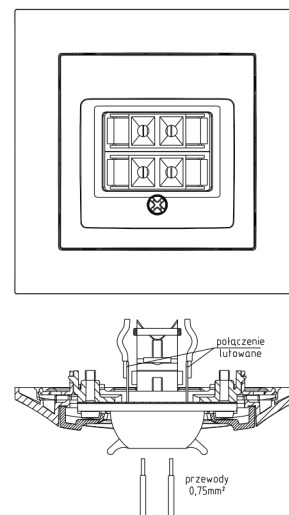
Gniazda głośnikowe przeznaczone są do prostych domowych instalacji głośnikowych np. kina domowego.

Budowa

Gniazda GG-1... umożliwiają podłączenie jednego głośnika, gniazda GG-2... dwóch głośników. Wejściowe przewody o przekroju 0,75mm² należy przyłączyć przez lutowanie.

Boczne dźwignie na czołowej części gniazda pozwalają na podłączenie przewodów wyjściowych oraz zapewniają odpowiednią siłę zestyku.

Podłączenie przewodów do gniazda



Gniazdo głośnikowe 6mm² (GGN-1...)

Zastosowanie

Gniazda głośnikowe przeznaczone są do domowych instalacji głośnikowych np. kina domowego.

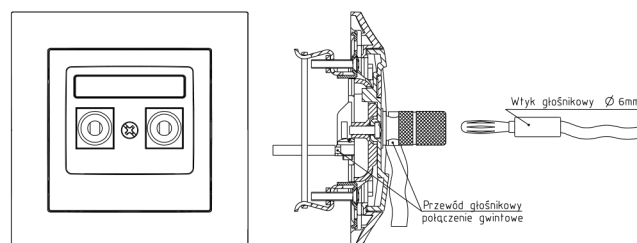
Budowa

Gniazda GGN-1... umożliwiają podłączenie jednego głośnika. Wejściowe przewody o maksymalnym przekroju 6mm² należy przykręcić do odpowiednich zacisków, oznaczonych kolorami.

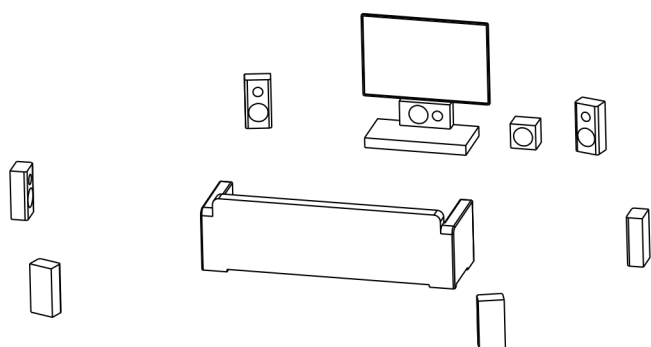
Przewody wyjściowe można podłączyć na dwa sposoby:

- bezpośrednio pod nakrętki gniazda
- z wykorzystaniem wtyków głośnikowych $\varnothing 6\text{mm}$

Podłączenie przewodów do gniazda



Przykładowe rozmieszczenie głośników kina domowego



Obszary zakreskowe wskazują miejsca w jakich powinny znaleźć się głośniki.

